


DATEN & FAKTEN zur iba 2023



2023
22. – 26.10.
München
iba-tradefair.com

Die iba Aussteller



1.073
Aussteller
aus **46** Ländern



31% National

69% International

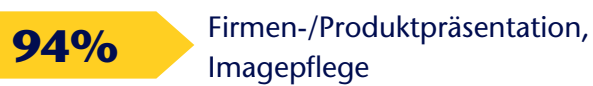
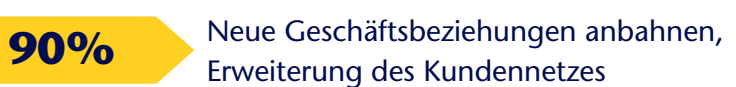
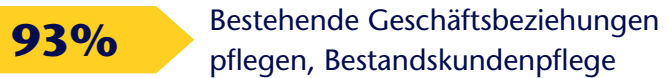
Angebotsbereiche der iba:



TOP Bewertungen



Treffsicher - auf der iba erreichen die Aussteller ihre Ziele



Aussteller-Vielfalt




24 Start-Ups

auf der **iba START UP AREA**



WECARRY
Gewinner des **iba START UP AWARD**

Die iba Besucher



57.000
Besucher
aus **150** Ländern



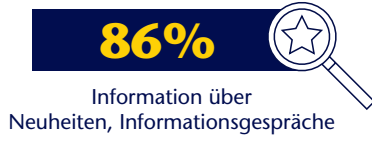
31% National

69% International

TOP 10 Länder:

1. Deutschland
2. Italien
3. Österreich
4. Polen
5. Spanien
6. USA
7. Niederlande
8. Großbritannien
9. Brasilien
10. Tschechien

Top Gründe für den iba Besuch

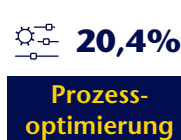


TOP 5 Branchenherkunft der Besucher:

1. Handwerksbäckerei
2. Industrielle Backwaren / ohne eigene Filiale / Lieferbäckerei
3. Industrielle Backwaren / mit eigener Filiale / Filialbäckerei / Systembäckerei
4. Produktionstechnik / Maschinenbau
5. Lebensmittelherstellung

Top Interessen

Die Besucher sind vor allem an diesen Angebotsbereichen der iba interessiert:



Wissenstransfer

3 Bühnen

iba FORUM
iba SPEAKERS AREA
iba START UP AREA



Volle Zufriedenheit

